



## Ficha Técnica

Fondo de Inversión Colectiva Abierto

**ACCION UNO** Sin pacto de permanencia

### Nombre del Fondo de Inversión Colectiva

Fondo de Inversión Colectiva Abierto ACCION UNO

**Fecha de corte:**

30/11/2024

**Sociedad administradora:**

Accion Fiduciaria S.A.

**Gestores:**

Accion Fiduciaria S.A.

**Custodio de valores:**

Santander CACEIS

### Características del Fondo de Inversión Colectiva

Tipo de FIC	Abierto sin pacto de permanencia
Fecha de inicio de Operaciones	31 de julio de 1992
Valor del FIC (Millones COP)	592,535.83
Unidades en circulación	2,292,740.165050

### Calificación del Fondo de Inversión Colectiva

Calificación: S2/AAAF Última actualización: Mayo 29, 2024

Entidad calificadora: Fitch Ratings Colombia S.A.

### Política de Inversión

Accion Uno es un Fondo de Inversión Colectiva Abierto sin pacto de permanencia con baja volatilidad que busca obtener la mejor rentabilidad minimizando el riesgo bajo los criterios de solidez, seguridad, liquidez y riesgo conservador. El portafolio de inversión del Fondo mantiene la más alta calidad crediticia (S2/AAAF (col) Fitch Ratings) y está diversificado de forma óptima a través de títulos de renta fija colombianos tanto de deuda pública o corporativa a tasa fija o tasa flotante como IBR o IPC con duración promedio ponderada máxima de 2 años.

SUPERINTENDENCIA FINANCIERA DE COLOMBIA  
VIGILADO

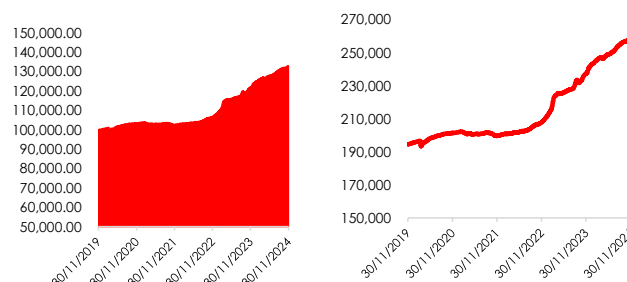
### Tipo de participación

Concepto	Participación Unica	
Valor de la Unidad	258,440.026019	
Número de inversionistas	5,114	
Inversión inicial mínima (COP)	100,000.00	
Saldo mínimo (COP)	1.00	
Tiempo de preaviso para retiro	1 día	
Administración (E.A)	1.50%	
Gestión (E.A)	0%	
Comisiones	<b>R. Bruta</b>	<b>Variable</b>
	0% ≤ r ≤ 3%	5.00%
	3% < r ≤ 6%	6.00%
	6% < r ≤ 9%	8.00%
	9% < r ≤ 12%	10.00%
Mayor a 12%	12.00%	
Entrada (E.A)	0%	
Salida (E.A)	0%	
Remuneración efectivamente cobrada	2.85%	
Días de pacto de permanencia	0 días	
Sanción por retiro anticipado	0 días	
Gastos totales	3.21%	

### Evolución del valor del Fondo de Inversión Colectiva

**Evolución de \$100.000 invertidos hace 5 años**

**Evolución del valor de la Unidad últimos 5 años**



\*Cifras en millones de pesos

### Información de plazos y duración

Inversiones por plazo	Participación	Plazo promedio de las inversiones incluyendo el disponible		Plazo promedio de las inversiones excluyendo el disponible		Duración
		Días	Años	Días	Años	Años
De 1 a 180 días	26.10%					
De 181 a 365 días	24.55%					
De 1 a 3 años	45.02%	434.04	1.19	448.92	1.23	1.04
De 3 a 5 años	2.89%					
Más de 5 años	1.44%					



Ficha Técnica

Fondo de Inversión Colectiva Abierto

ACCION UNO Sin pacto de permanencia

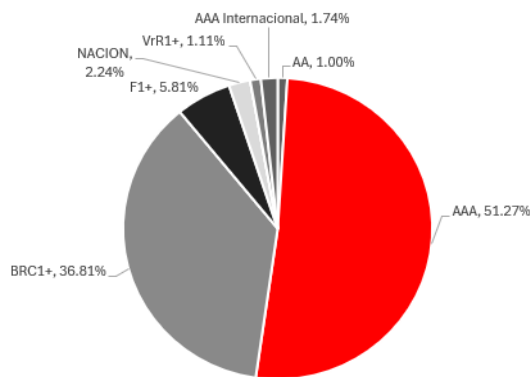
Rentabilidad y Volatilidad histórica del Fondo de Inversión Colectiva

Rentabilidad Histórica (E.A)					
Ultimo mes	Últimos 6 meses	Año Corrido	Último año	Últimos 2 años	Últimos 3 años
8.333%	7.829%	7.748%	8.941%	11.525%	8.984%

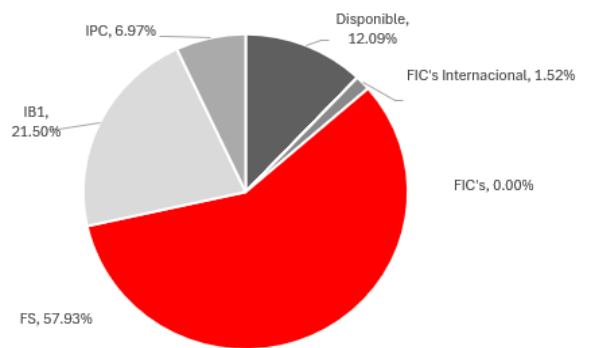
Volatilidad Histórica					
Ultimo mes	Últimos 6 meses	Año Corrido	Último año	Últimos 2 años	Últimos 3 años
0.539%	0.463%	0.641%	0.717%	0.949%	0.863%

Composición del Fondo de Inversión Colectiva

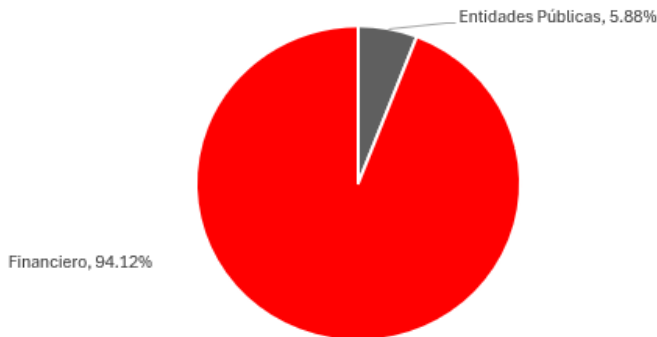
Composición del portafolio por calificación



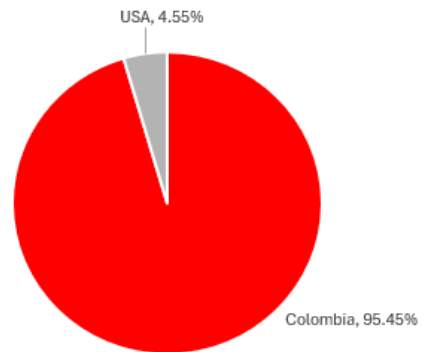
Composición del portafolio por tipo de renta



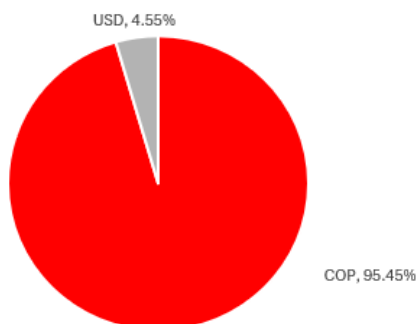
Composición del portafolio por sector económico



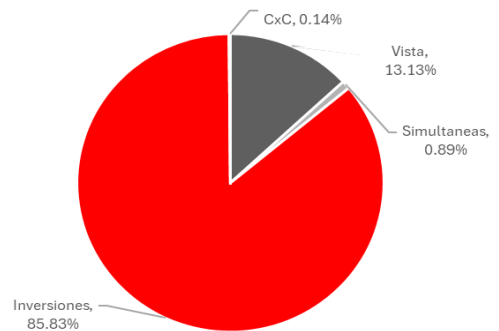
Composición del portafolio por país emisor



Composición del portafolio por Moneda



Composición del activo



SUPERINTENDENCIA FINANCIERA DE COLOMBIA VIGILADO



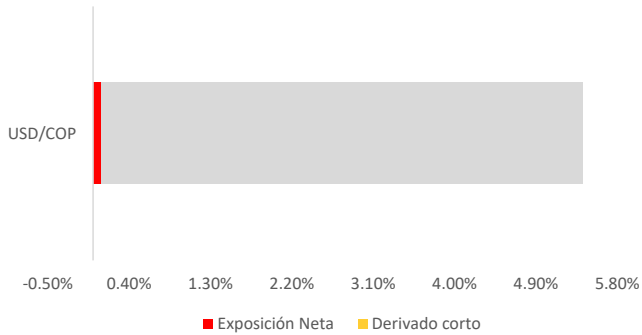
## Ficha Técnica

Fondo de Inversión Colectiva Abierto

**ACCION UNO** Sin pacto de permanencia

### Exposición neta del portafolio (Derivados y operaciones de naturaleza apalancada)

#### Exposición Neta (Derivados y Operaciones de naturaleza apalancada)



#### Posición neta derivado

Activo	Posición	Derivado corto	Exposición neta
USD/COP	5.43%	-5.33%	0.09%

#### Principales inversiones del Fondo de Inversión Colectiva

Posición	Emisor	Part.
1	Davivienda	19.83%
2	Bogotá	19.22%
3	Findeter	14.18%
4	BBVA	12.44%
5	Corficolombiana	8.03%
6	Banco de Occidente	5.05%
7	US Government	4.68%
8	Popular	4.44%
9	SkotiaBank	4.00%
10	Ministerio de Hacienda	1.66%
<b>Total</b>		<b>93.53%</b>

#### Empresas vinculadas y relacionadas con la sociedad administradora

CO S.A.S - Sociedad controlante

#### Hoja de vida del gerente encargado del Fondo de Inversión Colectiva

**Nombre:** Arnulfo Fernandez Pinzón  
**Profesión:** Administrador de empresas  
**Estudios especializados:** Especialización en Finanzas y Mercados de Capital  
**e-mail:** [arnulfo.fernandez@accion.co](mailto:arnulfo.fernandez@accion.co)  
**Experiencia:** 27 años  
**Otros fondos a su cargo:** FIC Abierto Arco Iris Conservador FIC ACCION 1525

#### Información de contacto del revisor fiscal

**Nombre:** Edgar A. Villamizar Gonzalez **Teléfono:** 60(1) 616 7788 **e-mail:** [evillamizar@bakertillycolombia.com](mailto:evillamizar@bakertillycolombia.com) / [info@bakertillycolombia.com](mailto:info@bakertillycolombia.com)

#### Información de contacto del Defensor del Consumidor Financiero

**Nombre:** Carlos Mario Serna Jaramillo **Teléfono:** 60(1) 4898285 **e-mail:** [defensoria@defensoriasernarojas.com](mailto:defensoria@defensoriasernarojas.com)

VIGILADO SUPERINTENDENCIA FINANCIERA DE COLOMBIA

Este material es para información de los inversionistas y no está concebido como una oferta o una solicitud para vender o comprar activos. La información contenida es sólo una guía general y no debe ser usada como base para la toma de decisiones de inversión. En relación el fondo de inversión colectiva existe un prospecto de inversión y un reglamento, donde se contiene información relevante para su consulta y podrá ser examinada en [www.accion.co](http://www.accion.co). De conformidad con lo dispuesto en el Artículo 3.1.1.9.3 del Decreto 2555 de 2010, las obligaciones de la sociedad administradora del fondo de inversión colectiva relacionadas con la gestión del portafolio son de medio y no de resultado. Los dineros entregados por los inversionistas a los fondos de inversión colectiva no son depósitos, ni generan para la sociedad administradora las obligaciones propias de una institución de depósito y no están amparados por el seguro de depósito del Fondo de Garantías de Instituciones Financieras- FOGAFIN, ni por ninguno otro esquema de dicha naturaleza. La inversión en el fondo de inversión colectiva está sujeta a los riesgos de inversión, derivados de la evolución de los precios de los activos que componen el portafolio del fondo de inversión colectiva.