




**ACCIÓN SOCIEDAD FIDUCIARIA S. A.**  
**ESTADO DE RESULTADOS Y OTRO RESULTADO INTEGRAL**  
(En pesos colombianos, excepto por la pérdida (ganancia) neta por acción)

Años terminados el 31 de diciembre de:	Nota	2017	2016
<b>OPERACIONES CONTINUAS</b>			
Ingresos por comisiones	22	\$ 46,527,287,270	45,494,149,655
Gasto por comisiones		201,040,625	37,901,464
Ingreso neto por comisiones		<u>46,326,246,645</u>	<u>45,456,248,191</u>
Ingresos por intereses		380,514,550	354,620,414
Gasto por intereses		7,324,014	-
Ingreso neto por intereses		<u>373,190,536</u>	<u>354,620,414</u>
Ganancia por venta de inversiones, neta		207,492,156	163,648,474
Valoración inversiones a valor razonable de instrumentos de deuda, neta		1,782,615,542	1,336,716,278
Valoración inversiones a valor razonable de instrumentos de patrimonio, neta		368,590,241	-
Valoración de operaciones repos y simultaneas, neta		83,760,711	233,343,290
Valoración de derivados, neta		15,940,716	-
Diferencia en cambio		-	2,803,406
Dividendos		23,436,963	19,190,338
Recuperación de riesgo operativo		3,211,234	1,722,336
Otros		159,347,603	173,341,466
Reintegro provision cuentas por cobrar	11	43,936,761	-
		<u>2,688,331,927</u>	<u>1,930,765,588</u>
<b>GASTOS</b>			
Gasto por diferencia en cambio		420,299	-
Gasto valoración de derivados, neta		-	14,527,830
Gasto por deterioro de cuentas por cobrar	11	-	3,558,063,554
Gastos por depreciación	13	383,455,755	384,805,924
Gastos por amortización	14	336,435,109	243,616,456
Gastos por amortización de seguros	12	34,046,957	33,514,659
Gastos por beneficios a los empleados	23	12,341,431,090	10,302,064,598
Gastos generales de administración	24	15,088,950,014	13,603,696,422
Gastos por riesgo operativo	25	16,891,247,930	238,809,785
		<u>45,085,987,154</u>	<u>28,379,099,228</u>
Utilidad antes de impuesto a las ganancias		<u>4,301,781,954</u>	<u>19,362,534,965</u>
Gasto por impuesto a las ganancias	21	7,551,047,577	8,144,607,001
Resultado del ejercicio		<u>(3,249,265,623)</u>	<u>11,217,927,964</u>
Partidas que pueden ser reclasificadas posteriormente a ganancias o pérdidas		-	36,976,673
Otro resultado integral del ejercicio neto de impuestos		-	36,976,673
Resultado integral del ejercicio		<u>\$ (3,249,265,623)</u>	<u>11,254,904,637</u>
Pérdida (Ganancia) neta por acción atribuible a los accionistas en pesos colombianos en operaciones continuas		<u>\$ (471)</u>	<u>1,627</u>

Las notas son parte integral de los estados financieros.

  
(\*) **JUAN ANTONIO MONTOYA URICOECHEA**  
Presidente

  
(\*) **WILLIAM MONTES GARZÓN**  
Contador  
T. P. 83225-T

  
**LEIDY FERNANDA HERNÁNDEZ ARENAS**  
Revisor Fiscal de Acción Sociedad Fiduciaria S.A.  
T. P. 183118-T  
Miembro de KPMG S.A.S.  
(17 de mayo de 2019, excepto por las notas 23, 25 y el literal d) de la nota 32 a los estados financieros que son del 19 de diciembre de 2019, el literal b) de la nota 32 a los estados financieros que es del 30 de marzo de 2020 y las notas 28, 31 y los literales a), b), c) y d) de la nota 32 a los estados financieros que son del 1 de junio de 2020)

(\*) Los suscritos Representante Legal y Contador certificamos que hemos verificado previamente las afirmaciones contenidas en estos estados financieros y que los mismos han sido tomados fielmente de los libros de contabilidad.