



## Ficha Técnica

### Fondo de Inversión Colectiva Abierto

### ACCION UNO Sin pacto de permanencia

#### Nombre del Fondo de Inversión Colectiva

Fondo de Inversión Colectiva Abierto  
ACCION UNO

Fecha de Corte: agosto 31, 2021.

Sociedad Administradora: Acción Fiduciaria S.A.

Gestores: Acción Fiduciaria S.A.

Custodio de valores: Itaú Securities Services.

#### Características del Fondo de Inversión Colectiva

Tipo de FIC	Abierto sin pacto de permanencia
Fecha de inicio de Operaciones	julio 3, 1992.
Valor del FIC (Millones COP)	\$ 662,354.87
Unidades en circulación	3,285,877.628930

#### Calificación del Fondo de Inversión Colectiva

Calificación: S2/AAAF	Última actualización: Julio 27, 2020
Entidad calificadoradora	Fitch Ratings Colombia S.A.

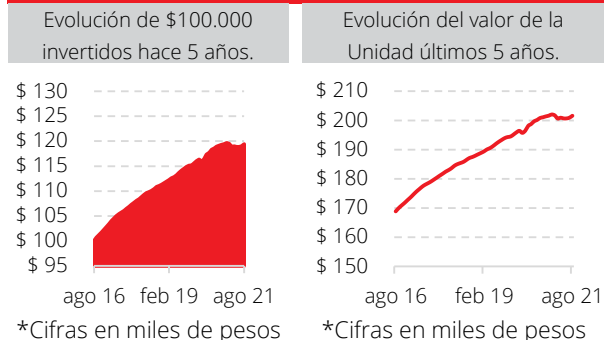
#### Políticas de Inversión

La estrategia de inversión se fundamenta en el principio general de maximizar la rentabilidad, incurriendo en el menor grado de riesgo permitido. Teniendo en cuenta lo anterior, y sin desconocer que los recursos administrados son a la vista, la liquidez se convierte en una variable importante a la hora de la toma de decisiones de inversión, es así como una estructura de vencimientos tipo campana, le permite al administrador hacer modificaciones rápidas en la maduración del portafolio. En este orden de ideas, las operaciones simultáneas activas y la participación de los depósitos en cuentas de ahorros permiten obtener el mayor grado de rentabilidad en el corto plazo, y un manejo adecuado de la liquidez del fondo. De igual manera se busca la concentración de títulos con alta calificación crediticia, con el fin de mantener el excelente perfil de riesgo del fondo.

#### Tipo de participación

Concepto	Participación Unica
Valor de la Unidad	\$ 201,576.242932
Número de Inversionistas	8,908
Inversión Inicial Mínima (COP)	\$ 100,000.00
Saldo Mínimo (COP)	\$ 1,000.00
Tiempo de preaviso para retiro	1 día
Comisiones	
Administración (E.A.)	1% E.A.
Gestión (E.A.)	0%
Éxito	0.54%
Entrada (E.A.)	0%
Salida (E.A.)	0%
Remuneración efectivamente cobrada	1.54%
Días de pacto de permanencia	0 días
Sanción por retiro anticipado	0 días
Gastos totales	1.74%

#### Evolución del valor del Fondo de Inversión Colectiva



#### Información de plazos y duración

Inversiones por plazo	Participación	Plazo promedio de las inversiones incluyendo el disponible		Plazo promedio de las inversiones excluyendo el disponible		Duración
De 1 a 180 días	41.18%					
De 181 a 365 días	23.29%					
De 1 a 3 años	35.53%	294.90 días	0.808 años	400.03 días	1.096 años	0.783 años
De 3 a 5 años	0.00%					
Más de 5 años	0.00%					



Ficha Técnica

Fondo de Inversión Colectiva Abierto

ACCION UNO Sin pacto de permanencia

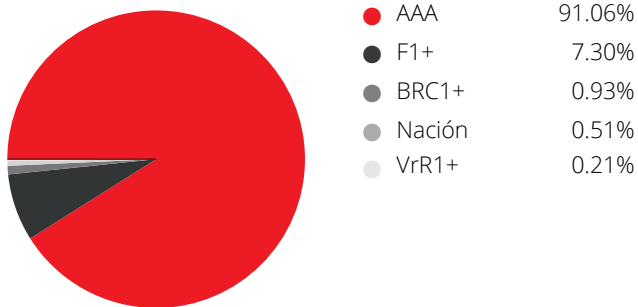
Rentabilidad y Volatilidad histórica del Fondo de Inversión Colectiva

Rentabilidad Histórica (E.A.)						Volatilidad Histórica					
Último Mes	Últimos 6 meses	Año Corrido	Último año	Últimos 2 años	Últimos 3 años	Último Mes	Últimos 6 meses	Año Corrido	Último año	Últimos 2 años	Últimos 3 años
3.911%	-0.133%	-0.034%	0.723%	2.115%	2.633%	0.307%	0.530%	0.496%	0.444%	0.954%	0.779%

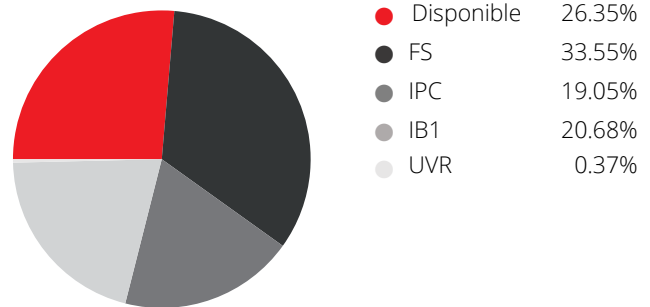
Composición del Fondo de Inversión Colectiva

SUPERINTENDENCIA FINANCIERA DE COLOMBIA  
VIGILADO

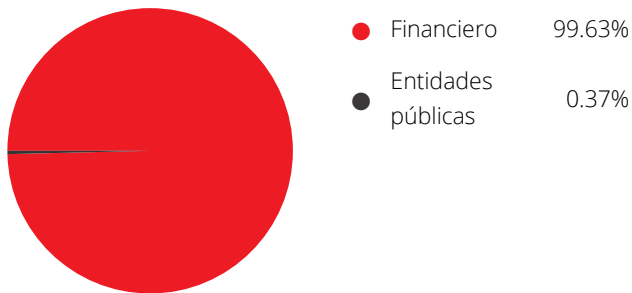
Composición del portafolio por calificación



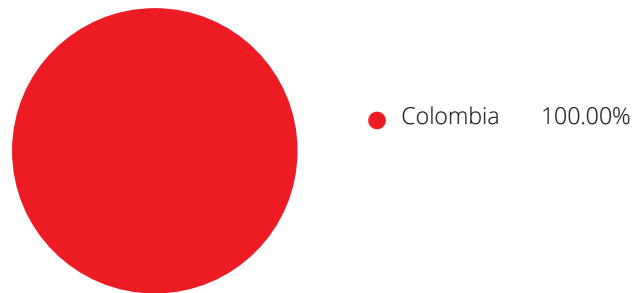
Composición del portafolio por tipo de renta



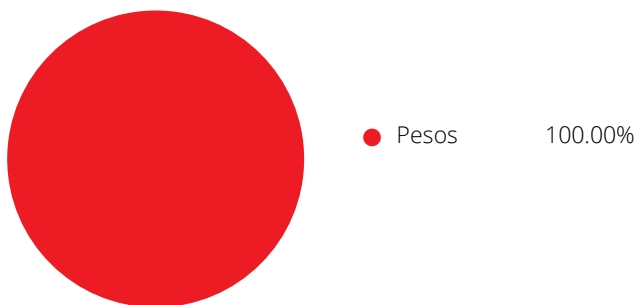
Composición del portafolio por sector económico



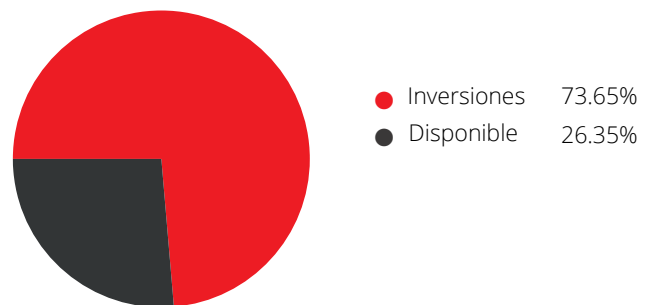
Composición del portafolio por país emisor



Composición del portafolio por Moneda



Composición del activo





## Ficha Técnica

Fondo de Inversión Colectiva Abierto

**ACCION UNO** Sin pacto de permanencia

### Rentabilidad y Volatilidad histórica del Fondo de Inversión Colectiva

#### Exposición Neta (Derivados y Operaciones de naturaleza apalancada)

	■ Posición	■ Exposición Neta
Tasa fija	0.0%	
IPC	0.0%	
IBR	0.0%	
DTF	0.0%	
UVR	0.0%	

#### Posición neta derivado

Posición	Derivado Corto	Exposición Neta
Tasa fija		
IPC		
IBR		
DTF		
UVR		

#### Principales inversiones del Fondo de Inversión Colectiva

Posición	Emisor	Part.
1	BANCO DAVIVIENDA S.A.	12.52%
2	BANCO GNB SUDAMERIS S.A.	10.79%
3	BBVA COLOMBIA S.A.	9.78%
4	BANCO SANTANDER DE NEGOCIOS	7.81%
5	BANCOLOMBIA S.A.	7.50%
6	BANCO DE BOGOTA	7.36%
7	BANCO COLPATRIA S.A.	7.06%
8	AV VILLAS	6.03%
9	FINDETER S.A.	5.83%
10	BANCO POPULAR S.A.	5.42%
	<b>TOTAL</b>	<b>80.11%</b>

#### Empresas vinculadas y relacionadas con la sociedad administradora

CO S.A.S - Sociedad controlante

#### Hoja de vida del gerente del Fondo de Inversión Colectiva

**Nombre:** Jhonny Alexander Rodríguez Pachón  
**Profesión:** Prof. en Finanzas y Comercio Internacional  
**Estudios Especializados:** Especialista en mercado de capitales  
**e-mail:** [jhonny.rodriguez@accion.com.co](mailto:jhonny.rodriguez@accion.com.co)  
**Experiencia:** 11 años  
**Otros fondos a su cargo:** FIC Abierto Arco Iris Conservador  
 FIC Arco Iris Titulos Deuda Privada  
 FIC Arco Iris Deuda Privada

#### Información de contacto del revisor fiscal [E]

**Nombre:** Leidy Fernanda Hernandez Arenas **Telefono:** (+057 1) 618 8000 **e-mail:** [lfhernandez@kpmg.com](mailto:lfhernandez@kpmg.com)

#### Información de contacto del Defensor del Consumidor Financiero

**Nombre:** Eduardo Gonzalez Dávila **Telefono:** (+057 1) 621 4418 - 621 4378  
**e-mail:** [defensoriadelconsumidor@heritage.com.co](mailto:defensoriadelconsumidor@heritage.com.co)

Este material es para información de los inversionistas y no está concebido como una oferta o una solicitud para vender o comprar activos. La información contenida es sólo una guía general y no debe ser usada como base para la toma de decisiones de inversión. En relación con la cartera colectiva existe un prospecto de inversión y un prospecto, donde se contiene una información relevante para su consulta y podrá ser examinada en [www.accion.co](http://www.accion.co) m.co . Las obligaciones asumidas por Acción Fiduciaria S.A, de la cartera colectiva Abierta Acción Uno relacionadas con la gestión del portafolio, son de medio y no de resultado. Los dineros entregados por los suscriptores a la cartera colectiva no son un depósito, ni generan para la sociedad administradora las obligaciones propias de una institución de depósito y no están amparadas por el seguro de depósito del Fondo de Garantías de Instituciones Financieras FOGAFIN, ni por ninguno de dicha naturaleza. La inversión en la cartera colectiva está sujeta a los riesgos derivados de los activos que componen el portafolio de la respectiva cartera colectiva. Los datos suministrados reflejan el comportamiento histórico de la cartera colectiva, pero no implica que su comportamiento en el futuro sea igual o semejante.

[www.accion.com.co](http://www.accion.com.co)