



Ficha Técnica

Fondo de Inversión Colectiva Abierto

ACCION 1525 Sin pacto de permanencia

Nombre del Fondo de Inversión Colectiva

Fondo de Inversión Colectiva Abierto
ACCION 1525

Fecha de Corte:

mayo 31, 2023.

Sociedad Administradora:

Acción Fiduciaria S.A.

Gestores:

Acción Fiduciaria S.A.

Custodio de valores:

Santander Caceis

Características del Fondo de Inversión Colectiva

Tipo de FIC	Abierto sin pacto de permanencia
Fecha de inicio de Operaciones	agosto 23, 2021.
Valor del FIC (Millones COP)	\$ 59,560.07
Unidades en circulación	5,164,065.791776

Calificación del Fondo de Inversión Colectiva

Calificación: S1/AAAF	Última actualización: Junio 02, 2022
Entidad calificadora	Fitch Ratings Colombia S.A.

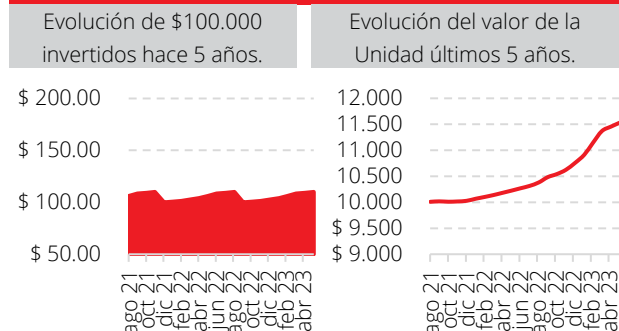
Políticas de Inversión

Accion 1525 es un Fondo cuya política de inversión se encuentre enmarcada en los lineamientos del Decreto 1525 de 2008, siendo este ideal para el manejo de excedentes de liquidez de entidades que administran recursos públicos. Es un Fondo de Inversión Colectiva Abierto sin pacto de permanencia con baja volatilidad que busca obtener la mejor rentabilidad minimizando el riesgo bajo los criterios de solidez, seguridad, liquidez y riesgo muy conservador. El portafolio de inversión del Fondo tiene la más alta calidad crediticia (S1/AAAF (col) Fitch Ratings) y está diversificado óptimamente en títulos de renta fija colombianos tanto de deuda pública o corporativa a tasa fija o tasa flotante como IBR o IPC con duración promedio ponderada máxima de 1 año.

Tipo de participación

Concepto	Participación Unica
Valor de la Unidad	\$ 11,533.562018
Número de Inversionistas	112
Inversión Inicial Mínima (COP)	\$ 100,000.00
Saldo Mínimo (COP)	\$ 1.00
Tiempo de preaviso para retiro	1 día
Comisiones	
Administración (E.A.)	1.25% E.A.
Gestión (E.A.)	0%
Éxito	0%
Entrada (E.A.)	0%
Salida (E.A.)	0%
Remuneración efectivamente cobrada	1.24%
Días de pacto de permanencia	0 días
Sanción por retiro anticipado	0 días
Gastos totales	1.59%

Evolución del valor del Fondo de Inversión Colectiva



*Cifras en miles de pesos

*Cifras en miles de pesos

Información de plazos y duración

Inversiones por plazo	Participación	Plazo promedio de las inversiones incluyendo el disponible		Plazo promedio de las inversiones excluyendo el disponible		Duración
De 1 a 180 días	53.98%					
De 181 a 365 días	19.86%					
De 1 a 3 años	26.16%	221.10 días	0.606 años	290.65 días	0.796 años	0.561 años
De 3 a 5 años	0.00%					
Más de 5 años	0.00%					

www.accion.com.co



Ficha Técnica

Fondo de Inversión Colectiva Abierto

ACCION 1525 Sin pacto de permanencia

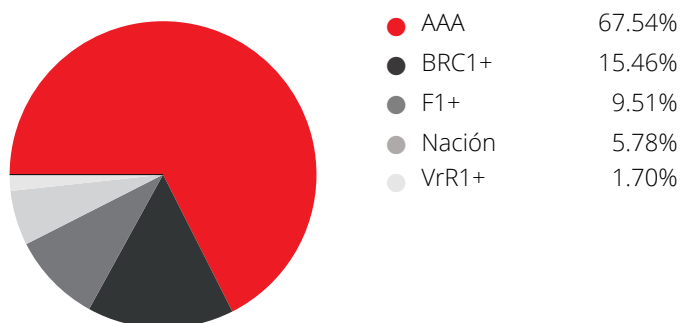
Rentabilidad y Volatilidad histórica del Fondo de Inversión Colectiva

Rentabilidad Histórica (E.A.)						Volatilidad Histórica					
Último Mes	Últimos 6 meses	Año Corrido	Último año	Últimos 2 años	Últimos 3 años	Último Mes	Últimos 6 meses	Año Corrido	Último año	Últimos 2 años	Últimos 3 años
8.475%	17.909%	18.338%	12.809%	0.000%	0.000%	0.305%	0.722%	0.772%	0.707%	0.000%	0.000%

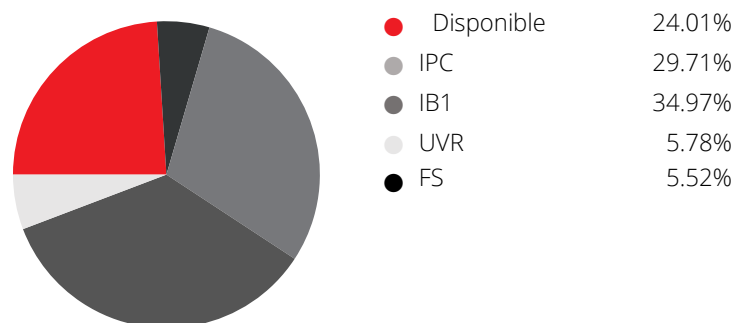
Composición del Fondo de Inversión Colectiva

SUPERINTENDENCIA FINANCIERA DE COLOMBIA
VIGILADO

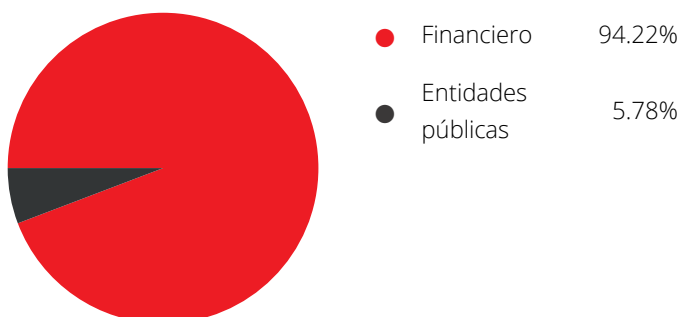
Composición del portafolio por calificación



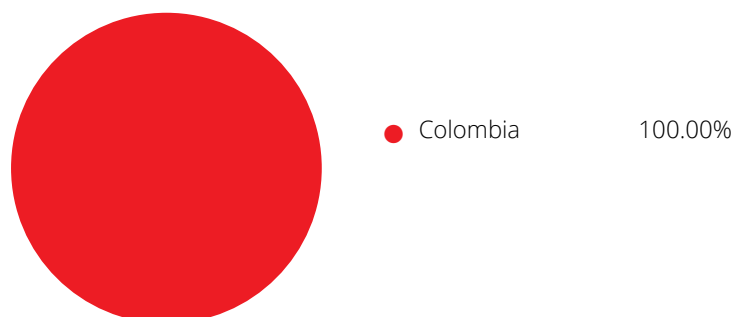
Composición del portafolio por tipo de renta



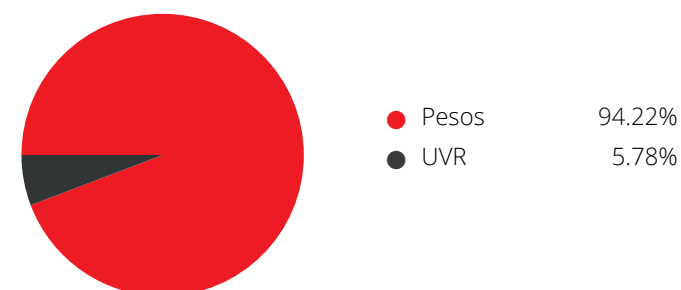
Composición del portafolio por sector económico



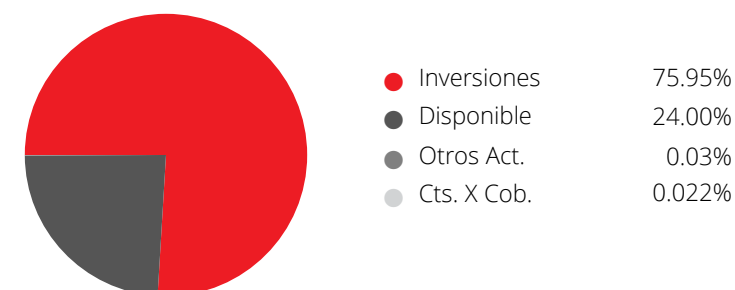
Composición del portafolio por país emisor



Composición del portafolio por Moneda



Composición del activo





Ficha Técnica

Fondo de Inversión Colectiva Abierto

ACCION 1525 Sin pacto de permanencia

Rentabilidad y Volatilidad histórica del Fondo de Inversión Colectiva

Exposición Neta (Derivados y Operaciones de naturaleza apalancada)

	Posición	Exposición Neta
Tasa fija	0.0%	
IPC	0.0%	
IBR	0.0%	
DTF	0.0%	
UVR	0.0%	

Posición neta derivado

Posición	Derivado Corto	Exposición Neta
Tasa fija		
IPC		
IBR		
DTF		
UVR		

Principales inversiones del Fondo de Inversión Colectiva

Posición	Emisor	Part.
1	BANCO DE BOGOTA	12.74%
2	BANCO GNB SUDAMERIS S.A.	12.52%
3	BANCO DE OCCIDENTE	12.41%
4	BANCO POPULAR S.A.	12.13%
5	BANCOLOMBIA S.A.	11.87%
6	BANCO DAVIVIENDA S.A.	9.04%
7	BBVA COLOMBIA S.A.	8.24%
8	GOBIERNO REPUBLICA DE COLOMBIA	5.78%
9	FINDETER S.A.	5.17%
10	BANCOLDEX BANCO DE COMERCIO	3.38%
	TOTAL	93.29%

Empresas vinculadas y relacionadas con la sociedad administradora

CO S.A.S - Sociedad controlante

Hoja de vida del gerente encargado del Fondo de Inversión Colectiva

Nombre: Johan Contreras Torres
Profesión: Administrador de Empresas
Estudios: Especialización en Mercado de Capitales y Maestría en Finanzas
Especializados:
e-mail: johan.contreras@accion.co
Experiencia: 7 años
Otros fondos a su cargo: FIC Abierto Arco Iris Conservador, FIC Abierto ACCION UNO

Información de contacto del revisor fiscal

Nombre: Edgar Antonio Villamizar González **Telefono:** (+057 1) 616 7788 **e-mail:** evillamizar@bakertillycolombia.com

Información de contacto del Defensor del Consumidor Financiero

Nombre: Eduardo Gonzalez Dávila **Telefono:** (+057 1) 621 4418 - 621 4378
e-mail: defensoriadelconsumidor@heritage.com.co

Este material es para información de los inversionistas y no está concebido como una oferta o una solicitud para vender o comprar activos. La información contenida es sólo una guía general y no debe ser usada como base para la toma de decisiones de inversión. En relación con la cartera colectiva existe un prospecto de inversión y un prospecto, donde se contiene una información relevante para su consulta y podrá ser examinada en www.accion.co m.co . Las obligaciones asumidas por Acción Fiduciaria S.A, de la cartera colectiva Abierta Acción 1525 relacionadas con la gestión del portafolio, son de medio y no de resultado. Los dineros entregados por los suscriptores a la cartera colectiva no son un depósito, ni generan para la sociedad administradora las obligaciones propias de una institución de depósito y no están amparadas por el seguro de depósito del Fondo de Garantías de Instituciones Financieras FOGAFIN, ni por ninguno de dicha naturaleza. La inversión en la cartera colectiva está sujeta a los riesgos derivados de los activos que componen el portafolio de la respectiva cartera colectiva. Los datos suministrados reflejan el comportamiento histórico de la cartera colectiva, pero no implica que su comportamiento en el futuro sea igual o semejante.

www.accion.com.co