



## Ficha Técnica

Fondo de Inversión Colectiva Abierto

**ACCION UNO** Sin pacto de permanencia

### Nombre del Fondo de Inversión Colectiva

Fondo de Inversión Colectiva Abierto  
ACCION UNO

Fecha de Corte: noviembre 30, 2022.

Sociedad Administradora: Acción Fiduciaria S.A.

Gestores: Acción Fiduciaria S.A.

Custodio de valores: Santander Caceis

### Características del Fondo de Inversión Colectiva

Tipo de FIC	Abierto sin pacto de permanencia
Fecha de inicio de Operaciones	julio 31, 1992.
Valor del FIC (Millones COP)	\$ 628,454.54
Unidades en circulación	3,025,601.700834

### Calificación del Fondo de Inversión Colectiva

Calificación: S2/AAAF	Última actualización: Junio 02, 2022
Entidad calificadoradora	Fitch Ratings Colombia S.A.

### Políticas de Inversión

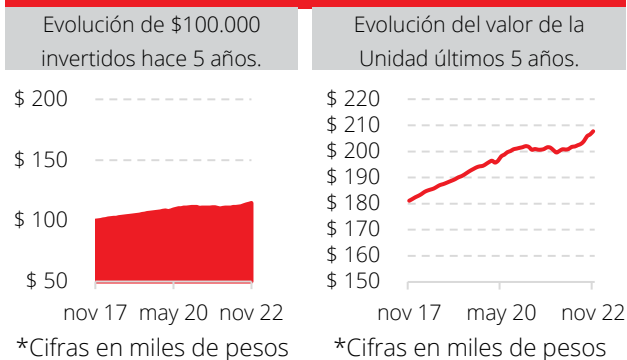
La estrategia de inversión se fundamenta en el principio general de maximizar la rentabilidad, incurriendo en el menor grado de riesgo permitido. Esta estrategia busca obtener la mejor rentabilidad, prevaleciendo la seguridad de las inversiones (baja volatilidad), llevando un control de los diferentes riesgos asociados a las inversiones que componen el portafolio, acorde a la política de Riesgos y en concordancia con el perfil de los inversionistas.

El fondo busca mantener una rentabilidad acorde con el mercado buscando preservar el capital y logrando un crecimiento conservador a través de las inversiones llevando un control de los riesgos asociados a los distintos tipos de activos que componen las inversiones del FIC, todo esto en concordancia del perfil de los inversionistas y la política general de riesgo del Fondo de Inversión Colectiva.

### Tipo de participación

Concepto	Participación Unica	
Valor de la Unidad	\$ 207,712.251733	
Número de Inversionistas	7,036	
Inversión Inicial Mínima (COP)	\$ 100,000.00	
Saldo Mínimo (COP)	\$ 1.00	
Tiempo de preaviso para retiro	1 día	
Comisiones	Administración (E.A.)	1.5% E.A.
	Gestión (E.A.)	0%
	Éxito	1.22%
	Entrada (E.A.)	0%
	Salida (E.A.)	0%
Remuneración efectivamente cobrada	2.72%	
Días de pacto de permanencia	0 días	
Sanción por retiro anticipado	0 días	
Gastos totales	2.34%	

### Evolución del valor del Fondo de Inversión Colectiva



### Información de plazos y duración

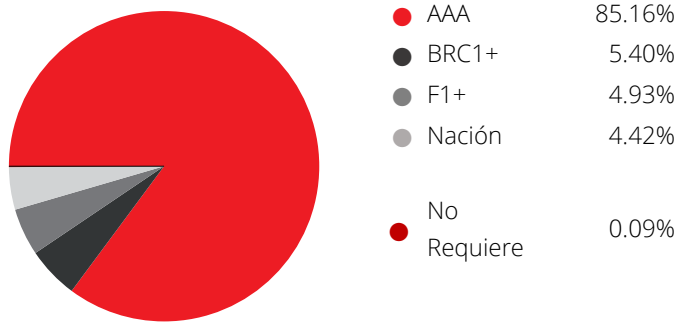
Inversiones por plazo	Participación	Plazo promedio de las inversiones incluyendo el disponible		Plazo promedio de las inversiones excluyendo el disponible		Duración
De 1 a 180 días	30.52%					
De 181 a 365 días	10.43%					
De 1 a 3 años	59.05%	369.46 días	1.012 años	469.51 días	1.286 años	0.904 años
De 3 a 5 años	0.00%					
Más de 5 años	0.00%					

### Rentabilidad y Volatilidad histórica del Fondo de Inversión Colectiva

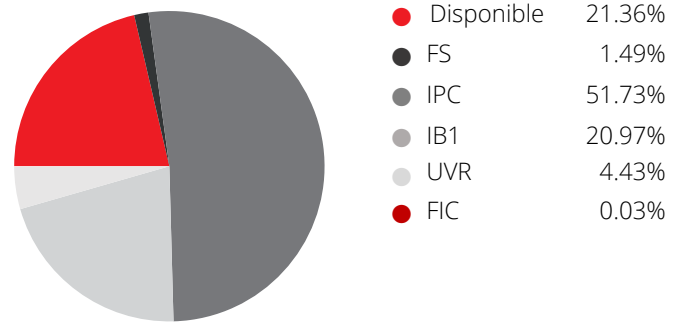
Rentabilidad Histórica (E.A.)						Volatilidad Histórica					
Último Mes	Últimos 6 meses	Año Corrido	Último año	Últimos 2 años	Últimos 3 años	Último Mes	Últimos 6 meses	Año Corrido	Último año	Últimos 2 años	Últimos 3 años
7.283%	5.839%	4.120%	4.066%	1.564%	2.219%	0.471%	0.695%	0.605%	0.618%	0.564%	0.859%

### Composición del Fondo de Inversión Colectiva

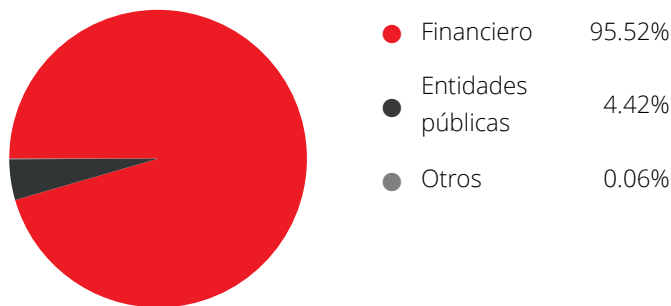
Composición del portafolio por calificación



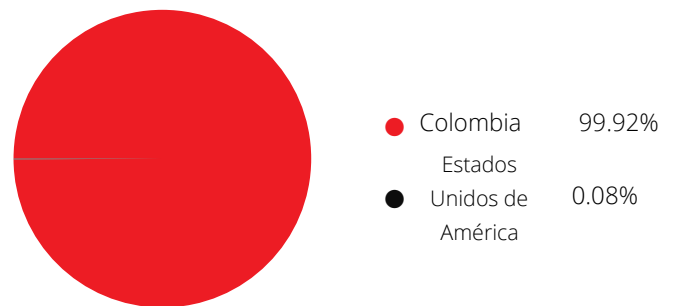
Composición del portafolio por tipo de renta



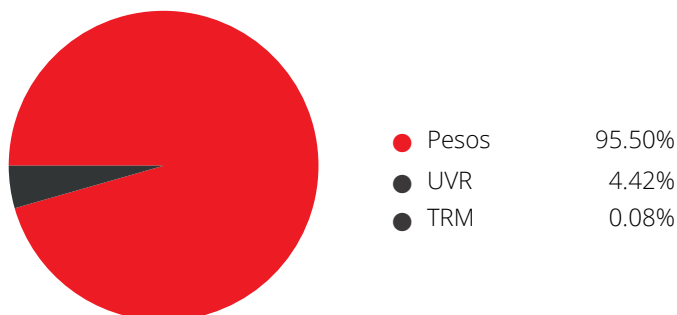
Composición del portafolio por sector económico



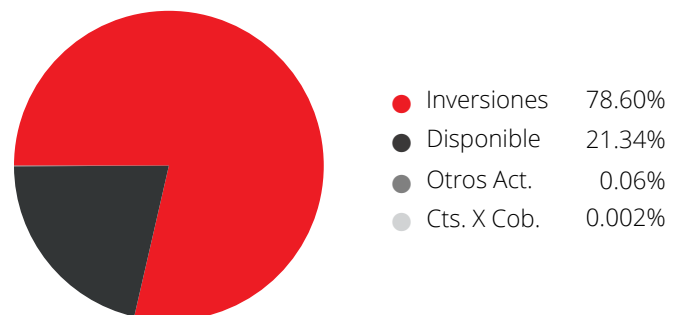
Composición del portafolio por país emisor



Composición del portafolio por Moneda



Composición del activo





## Ficha Técnica

Fondo de Inversión Colectiva Abierto

**ACCION UNO** Sin pacto de permanencia

### Rentabilidad y Volatilidad histórica del Fondo de Inversión Colectiva

#### Exposición Neta (Derivados y Operaciones de naturaleza apalancada)

	■ Posición	■ Exposición Neta
Tasa fija	0.0%	
IPC	0.0%	
IBR	0.0%	
DTF	0.0%	
UVR	0.0%	

#### Posición neta derivado

Posición	Derivado Corto	Exposición Neta
Tasa fija		
IPC		
IBR		
DTF		
UVR		

#### Principales inversiones del Fondo de Inversión Colectiva

Posición	Emisor	Part.
1	BANCOLOMBIA S.A.	18.61%
2	BANCO DE OCCIDENTE	16.33%
3	BANCO DAVIVIENDA S.A.	13.08%
4	BANCO DE BOGOTA	8.37%
5	BBVA COLOMBIA S.A.	6.91%
6	BANCO POPULAR S.A.	6.36%
7	BANCO FALABELLA S.A.	5.94%
8	BANCO GNB SUDAMERIS S.A.	4.91%
9	FINDETER S.A.	4.76%
10	GOBIERNO REPUBLICA DE COLOMBIA	4.43%
	<b>TOTAL</b>	<b>89.68%</b>

#### Empresas vinculadas y relacionadas con la sociedad administradora

CO S.A.S - Sociedad controlante

#### Hoja de vida del gerente del Fondo de Inversión Colectiva

<b>Nombre:</b>	Johan Contreras Torres
<b>Profesión:</b>	Administrador de Empresas
<b>Estudios</b>	Especialización en Mercado de
<b>Especializados:</b>	Capitales y Maestría en Finanzas
<b>e-mail:</b>	<a href="mailto:johan.contreras@accion.co">johan.contreras@accion.co</a>
<b>Experiencia:</b>	7 años
<b>Otros fondos a su cargo:</b>	FIC Abierto Arco Iris Conservador FIC ACCION 1525 FIC Arco Iris Titulos Deuda Privada FIC Arco Iris Deuda Privada

#### Información de contacto del revisor fiscal

**Nombre:** Edgar Antonio Villamizar González **Telefono:** (+057 1) 616 7788 **e-mail:** [evillamizar@bakertillycolombia.com](mailto:evillamizar@bakertillycolombia.com)

#### Información de contacto del Defensor del Consumidor Financiero

**Nombre:** Eduardo Gonzalez Dávila **Telefono:** (+057 1) 621 4418 - 621 4378  
**e-mail:** [defensoriadelconsumidor@heritage.com.co](mailto:defensoriadelconsumidor@heritage.com.co)

Este material es para información de los inversionistas y no está concebido como una oferta o una solicitud para vender o comprar activos. La información contenida es sólo una guía general y no debe ser usada como base para la toma de decisiones de inversión. En relación con la cartera colectiva existe un prospecto de inversión y un prospecto, donde se contiene una información relevante para su consulta y podrá ser examinada en [www.accion.co](http://www.accion.co) m.co . Las obligaciones asumidas por Acción Fiduciaria S.A, de la cartera colectiva Abierta Acción Uno relacionadas con la gestión del portafolio, son de medio y no de resultado. Los dineros entregados por los suscriptores a la cartera colectiva no son un depósito, ni generan para la sociedad administradora las obligaciones propias de una institución de depósito y no están amparadas por el seguro de depósito del Fondo de Garantías de Instituciones Financieras FOGAFIN, ni por ninguno de dicha naturaleza. La inversión en la cartera colectiva está sujeta a los riesgos derivados de los activos que componen el portafolio de la respectiva cartera colectiva. Los datos suministrados reflejan el comportamiento histórico de la cartera colectiva, pero no implica que su comportamiento en el futuro sea igual o semejante.