



## Ficha Técnica

Fondo de Inversión Colectiva Abierto

**ARCO ÍRIS CONSERVADOR** Sin pacto de permanencia

### Nombre del Fondo de Inversión Colectiva

Fondo de Inversión Colectiva Abierto  
Arco Iris Conservador

Fecha de Corte: mayo 31, 2023.

Sociedad Administradora: Acción Fiduciaria S.A.

Gestores: Acción Fiduciaria S.A.

Custodio de valores: Santander Caceis

### Características del Fondo de Inversión Colectiva

Tipo de FIC	Abierto sin pacto de permanencia
Fecha de inicio de Operaciones	junio 5, 1997.
Valor del FIC (Millones COP)	\$ 42,630.30
Unidades en circulación	574,425.103668

### Calificación del Fondo de Inversión Colectiva

Calificación: N/A	Última actualización: N/A
Entidad calificadora:	N/A

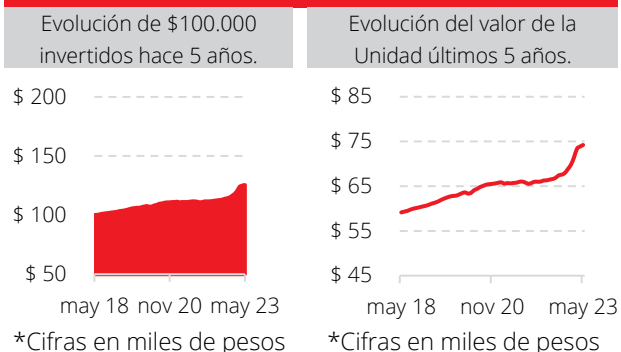
### Políticas de Inversión

Arco Iris Conservador es un Fondo de Inversión Colectiva Abierto sin pacto de permanencia con una gestión de inversiones dinámica y al mismo tiempo conservadora, que podría presentar volatilidad media procurando la estabilidad del capital en el mediano plazo y la maximización de los rendimientos, minimizando el riesgo de crédito y de mercado bajo criterios de solidez, seguridad y liquidez. El portafolio de inversión del Fondo está diversificado en activos de renta fija colombiana tanto de deuda pública o corporativa a tasa fija o tasa flotante como IBR o IPC con duración promedio ponderada máxima de 3 años.

### Tipo de participación

Concepto	Participación Unica	
Valor de la Unidad	\$ 74,213.846218	
Número de Inversionistas	1,317	
Inversión Inicial Mínima (COP)	\$ 200,000.00	
Saldo Mínimo (COP)	\$ 1.00	
Tiempo de preaviso para retiro	1 día	
Comisiones	Administración (E.A.)	1% E.A.
	Gestión (E.A.)	0%
	Éxito	1.34%
	Entrada (E.A.)	0%
	Salida (E.A.)	0%
Remuneración efectivamente cobrada	2.34%	
Días de pacto de permanencia	0 días	
Sanción por retiro anticipado	0 días	
Gastos totales	3.86%	

### Evolución del valor del Fondo de Inversión Colectiva



### Información de plazos y duración

Inversiones por plazo	Participación	Plazo promedio de las inversiones incluyendo el disponible		Plazo promedio de las inversiones excluyendo el disponible		Duración
De 1 a 180 días	28.63%					
De 181 a 365 días	5.98%					
De 1 a 3 años	54.06%	631.80 días	1.731 años	790.31 días	2.165 años	1.358 años
De 3 a 5 años	10.04%					
Más de 5 años	1.28%					

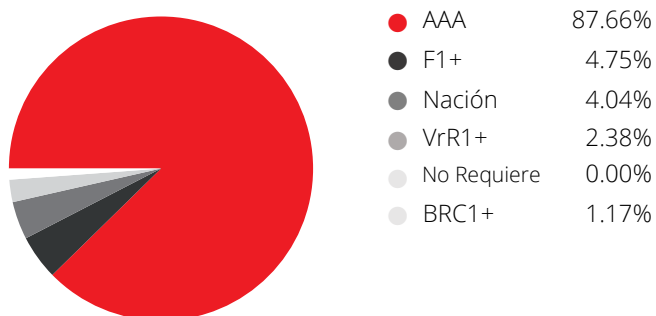
[www.accion.com.co](http://www.accion.com.co)

**Rentabilidad y Volatilidad histórica del Fondo de Inversión Colectiva**

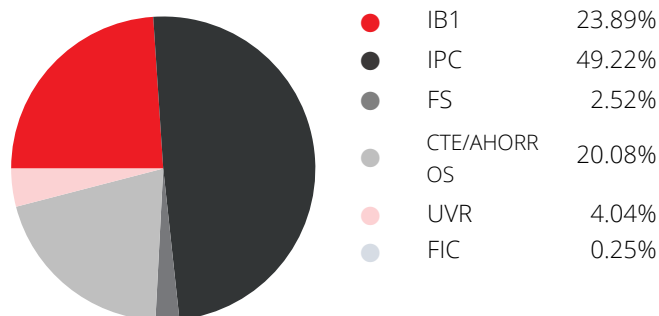
Rentabilidad Histórica (E.A.)						Volatilidad Histórica					
Último Mes	Últimos 6 meses	Año Corrido	Último año	Últimos 2 años	Últimos 3 años	Último Mes	Últimos 6 meses	Año Corrido	Último año	Últimos 2 años	Últimos 3 años
5.622%	19.263%	19.878%	11.918%	6.341%	5.009%	0.562%	1.309%	1.388%	1.135%	0.899%	0.785%

**Composición del Fondo de Inversión Colectiva**

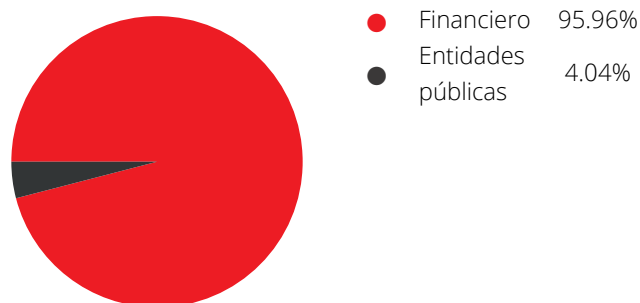
**Composición del portafolio por calificación**



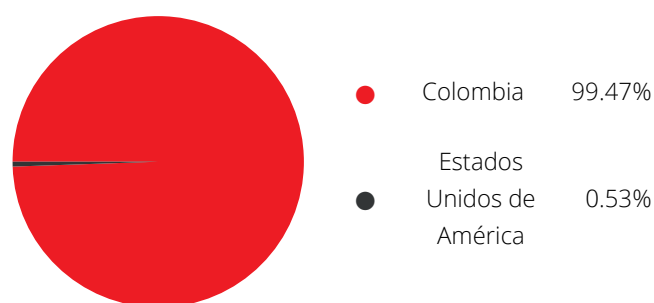
**Composición del portafolio por tipo de renta**



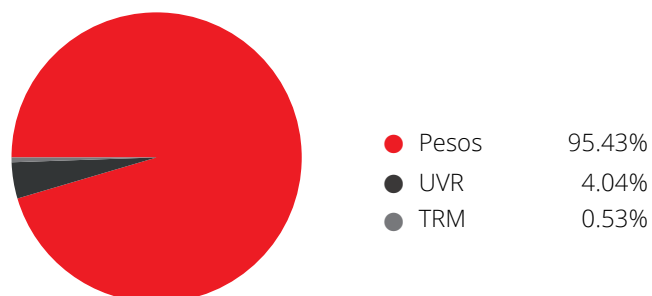
**Composición del portafolio por sector económico**



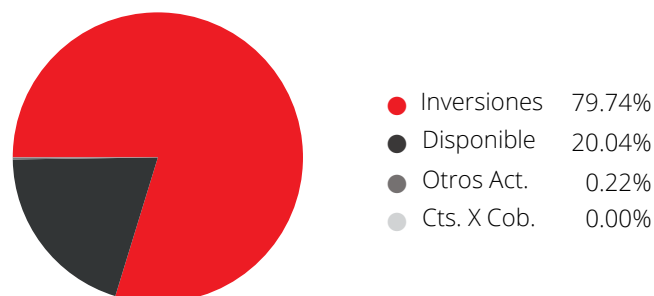
**Composición del portafolio por país emisor**



**Composición del portafolio por Moneda**



**Composición del activo**





## Ficha Técnica

Fondo de Inversión Colectiva Abierto

**ARCO ÍRIS CONSERVADOR** Sin pacto de permanencia

### Rentabilidad y Volatilidad histórica del Fondo de Inversión Colectiva

#### Exposición Neta (Derivados y Operaciones de naturaleza apalancada)

	■ Posición	■ Exposición Neta
Tasa fija	0.0%	
IPC	0.0%	
IBR	0.0%	
DTF	0.0%	
UVR	0.0%	

#### Posición neta derivado

Posición	Derivado Corto	Exposición Neta
Tasa fija		
IPC		
IBR		
DTF		
UVR		

#### Principales inversiones del Fondo de Inversión Colectiva

Posición	Emisor	Part.
1	BANCO DE BOGOTA	17.76%
2	BBVA COLOMBIA S.A	17.33%
3	BANCO DAVIVIENDA S.A.	12.16%
4	BANCOLOMBIA S.A.	10.97%
5	BANCO DE OCCIDENTE	8.85%
6	BANCO GNB SUDAMERIS S.A.	7.36%
7	BANCO POPULAR S.A.	7.18%
8	FINDETER S.A	4.82%
9	GOBIERNO REPUBLICA DE COLOMBIA	4.04%
10	BANCO SANTANDER DE NEGOCIOS	3.84%
	<b>TOTAL</b>	<b>94.31%</b>

#### Empresas vinculadas y relacionadas con la sociedad administradora

CO S.A.S. - Sociedad controlante

#### Hoja de vida del gerente del Fondo de Inversión Colectiva

**Nombre:** Johan Contreras Torres  
**Profesión:** Administrador de Empresas  
**Estudios:** Especialización en Mercado de Capitales y Maestría en Finanzas  
**e-mail:** [johan.contreras@accion.co](mailto:johan.contreras@accion.co)  
**Experiencia:** 7 años  
**Otros fondos a su cargo:** FIC Abierto ACCION UNO  
 FIC ACCION 1525

#### Información de contacto del revisor fiscal

**Nombre:** Edgar Antonio Villamizar González **Telefono:** (+057 1) 616 7788 **e-mail:** [evillamizar@bakertillycolombia.com](mailto:evillamizar@bakertillycolombia.com)

#### Información de contacto del Defensor del Consumidor Financiero

**Nombre:** Eduardo Gonzalez Dávila **Telefono:** (+057 1) 621 4418 - 621 4378  
**e-mail:** [defensoriadelconsumidor@heritage.com.co](mailto:defensoriadelconsumidor@heritage.com.co)

Este material es para información de los inversionistas y no está concebido como una oferta o una solicitud para vender o comprar activos. La información contenida es sólo una guía general y no debe ser usada como base para la toma de decisiones de inversión. En relación con la cartera colectiva existe un prospecto de inversión y un prospecto, donde se contiene una información relevante para su consulta y podrá ser examinada en [www.accion.co](http://www.accion.co) . Las obligaciones asumidas por Acción Fiduciaria S.A, de la cartera colectiva Abierta Acción Uno relacionadas con la gestión del portafolio, son de medio y no de resultado. Los dineros entregados por los suscriptores a la cartera colectiva no son un depósito, ni generan para la sociedad administradora las obligaciones propias de una institución de depósito y no están amparadas por el seguro de depósito del Fondo de Garantías de Instituciones Financieras FOGAFIN, ni por ninguno de dicha naturaleza. La inversión en la cartera colectiva está sujeta a los riesgos derivados de los activos que componen el portafolio de la respectiva cartera colectiva. Los datos suministrados reflejan el comportamiento histórico de la cartera colectiva, pero no implica que su comportamiento en el futuro sea igual o semejante.

[www.accion.com.co](http://www.accion.com.co)